Jílovský školák 4

Školní noviny ZŠ Jílové u Prahy, IX. ročník 20.4.2017

Co nás čeká

25. 4. Den Země
18. 5. 1. adaptační setkání
19. 5. Psolympiáda
13. 6. 2. adaptační setkání
21. 6. Závěrečná pedagogická rada
23. 6. Akce pro nejlepší žáky
26. 6. Den pro radost
26. 6. Zahradní slavnost
27. 6. Výlet Žákovského senátu a Ekotýmu
30. 6. Ples školy

Co je to Spolek SPOUŠ - Ť

Při naší základní škole jsme založili Spolek SPOUŠ - Ť (Spolek u školy a "trochu navíc"). Je to spolek rodičů a přátel školy. Navazujeme na práci Sdružení DĚTEM, které u školy dříve působilo. Hlavní smyslem existence spolku je podpora školy. I s Vaší pomocí bychom chtěli pořádat akce pro děti, ale i pro nás rodiče a pomohli škole rozšířit nabídku různorodých aktivit. Začátkem února jsme například pomáhali s organizací karnevalu v sokolovně, uspořádali jsme burzu a chystáme **besedu s vývojovým psychologem Davidem Čápem (ve středu 26. dubna) a tradiční pohádkový pochod**. Více se dozvíte na webu: spoustjilove.webnode.cz, nebo se ozvěte na: spolek@zsjilove.cz
Těšíme se na spolupráci
Jitka Venturová, předsedkyně spolku

Nová jídelna, nové prostory, noví žáci ….

Vítáme vás všechny v naší škole. Máte to štěstí, že přicházíte v okamžiku, který je pro nás velmi sváteční. Splňuje se nám jeden ze snů, záležitost, která se před pár lety zdála nereálná. Máme zrekonstruovanou školní jídelnu!
Je nejen nová, ale i větší, rozhodně krásnější a moderní.
Když jsme se po dokončení rekonstrukce přístavby v roce 2013 procházeli s panem architektem v jídelně a on mluvil o tom, že vidí prosklenou přístavbu, připadalo mi to velmi nereálné. Když jsme se pak vážně začali bavit o rekonstrukci jídelny, přirozeně vyplynula nutnost rozšířit a dispozičně změnit i školní kuchyni. Jak toto vyřešit? Připadalo mi to neřešitelné. Ale naštěstí řešení dostali za studijní úkol studenti pana architekta Michaela Klanga z Univerzity Tomáše Bati ve Zlíně, fakulty multimediálních komunikací, Ateliéru Prostorové tvorby. A právě řešení jedné ze studentek, Kláry Zimové, se pak stalo v roce 2015 základním východiskem pro celý projekt.
Od samotného nápadu ke konečné realizaci vedla cesta klikatá, slovy básníka trnitá, slovy investorů finančně náročná, slovy ředitelky školy organizačně náročná. Jako u každé rekonstrukce staré budovy se vynořovaly další a další problémy. Věci, které nešlo předvídat. Situace, které vás ani nenapadnou. A navíc v zimě byla zima …..
Ale dnes můžeme již s klidnou myslí říci, že i přes neodmyslitelné obtíže na jedné straně a díky pracovnímu nasazení na straně druhé, se dílo podařilo.
Máme krásnou, moderní, prosvětlenou a ozeleněnou jídelnu.
Třešničkou na pomyslném dortu jsou obrazy, které jídelnu zdobí. I když to tak na první pohled nevypadá, jsou to skutečně díla našich žáků, dovedená rámařskými úpravami do dokonalosti.
Na závěr snad jen slova poděkování VŠEM vám, kteří jste se na tomto posunu do vyšší úrovně školního stravování podíleli.
Toto číslo vychází v den zápisu do prvních tříd dalšího školního roku, tak ještě přání nově příchozím žáčkům: „Přeji vám, milí budoucí prvňáčci, aby se vám u nás ve škole opravdu líbilo. Abyste mezi nás přicházeli rádi a aby vám to vydrželo celou školní docházku do jílovské školy.“
Přeji Vám všem krásné jarní dny.

Květa Trčková, ředitelka školy



Při Helpíku jsme se učili, jak poskytnout pomoc

Všechny páté třídy navštívila 24. ledna dispečerka ze záchranné stanice. Ukázala nám, jak se zachovat, když uvidíme někoho v bezvědomí. Měli jsme tam na ukázku Andulu, figurínu na trénování dýchání z úst do úst, na které jsme si ukazovali stlačování hrudníku, záklony hlavy. Dispečerka nám vše připravila a promítala na tabuli. Nakonec jsme si napsali test o tom, co jsme se naučili a dozvěděli. Ten, kdo měl test první hotový a nejméně chyb, pojede na soutěž. Bylo to super.

Rozálie Heppnerová, 5.B

V planetáriu jsme zjistili svou váhu ve vesmíru

Ve čtvrtek 26. ledna jsme byli v rámci výuky ve Štefánikově hvězdárně na Petříně. Tam nám nejdříve pustili krátký 30minutový dokument o vesmíru, který sami vytvořili. Poté následovala prohlídka v jejich muzeu. Muzeum bylo malé, ale zato naučné a zábavné. Mohli jsme si zde zkusit, jak bychom vážili doopravdy ve vesmíru, jak funguje černá díra a spoustu dalších zajímavých věcí. A dokonce jsme se i mohli podívat opravdovým teleskopem. Planetárium bylo prima, doufám, že podnikneme další podobný výlet.

Sandra Bergová, 9.A

V muzeu jsme pozorovali přírodu

V úterý 21. března jsme se vydali do Prahy. Jako náš doprovod jela paní ředitelka, která stanovila podmínku pro účast. Podmínkou bylo udělat prezentaci, či referát na téma: Kolektivizace českého venkova. Tohoto výletu se zúčastnilo zhruba 18 žáků. Když jsme dorazili do muzea, tak se nás ujal zkušený průvodce, který nás seznámil podrobněji právě s tou kolektivizací. Poté jsme se vydali o patro výš, kde byla výstava zaměřená na myslivectví. Paní ředitelka nás tam rozdělila na dvě skupiny a zatímco jedna byla na výstavě myslivectví, tak druhá skupina šla do místnosti ticha, kde jsme v tichosti pozorovali přírodu. Poté jsme se prohodili. Poslední část výstavy byla věnována rybolovu. Byla tu možnost zkoumat šupiny, vidět vycpané exponáty vodních savců i vodního ptactva. Výstava byla v celku hodně zajímavá, už se těšíme na další výlet.

Sandra Bergová, 9.A

Musíme se naučit programovat roboty

Letos jsme se přihlásily do robosoutěže- já, Klárka a Sandra. Vlastně jsem se chtěla naučit programovat a holky se přidaly a jsem za to moc ráda. Robosoutěž je pořádána pod ČVUT. Do soutěže se můžete přihlásit do týmu po třech. Poté se zveřejní zadání a vy musíte sestavit a naprogramovat robota, aby zadání splnil. Na to máme asi měsíc, potom se všechny týmy musí sejít a soutěží. Například loni museli roboti jet v takovém bludišti a soutěžilo se na rychlost. Tak doufáme, že to všechno zvládneme a rozhodně se na soutěž těšíme.

Filipa Janoušková, 7.A

Dějepisná olympiáda se nám povedla

Koncem listopadu se mohli žáci 8. a 9. tříd zúčastnit školního kola 46. ročníku Dějepisné olympiády, letos na téma „Marie Terezie – žena, matka, panovnice aneb Habsburkové 18. století“. Na prvních třech místech ve školním kole se umístily Anna Ročárková, Klára Novotná a Karolína Kuklová. Po dlouhých přípravách se v lednu tyto žákyně vydaly do Kladna na okresní kolo. Po hodinovém snažení, vymýšlení a vzpomínání si naše snaha přinesla ovoce. Všechny jsme patřily mezi úspěšné řešitele. Anička skončila na výborném 2. místě, Klára na 4. a Kája na krásném 8. místě. Celkem se do okresního kola probojovalo 22 žáků. Doufám, že příští rok budou řešitelé z naší školy úspěšní alespoň tak, jako my letos. :)

Klára Novotná, 7.A

Navštívili jsme výstavu o Josefu Čapkovi

Ve čtvrtek 23.března jsme rámci literatury šli s panem učitelem Radou do knihovny, kde na nás čekala prohlídka výstavy o životě Josefa Čapka. Výstava byla vytvořena různými plakáty, které jsme si museli přečíst kvůli pracovnímu listu od pana učitele. Ale na druhou stranu jsme se tu dozvěděli plno zajímavých informací. Třeba jak vzniklo slovo robot a nebo že Josef nemohl nastoupit do války, protože měl oční vadu a přesto hezky kreslil. Ale asi ze všeho nejdůležitější je to, že Josef sám sebe za umělce nepokládal. Tvrdil, že kreslil jen proto, aby se uvolnil (odpočinul si) od reálného světa. Výstava sice byla krátka, ale nám všem se moc líbila.

Sandra Bergová a Tereza Kohlmanová, 9.A

Nevíš si rady? Bojíš se? Rodiče ti nerozumí? Ubližuje ti někdo? Nedaří se ti v lásce? Máš pocit, že to nezvládáš? **Zavolej na Linku bezpečí, číslo116 111. Nebo chatuj na www.linkabezpeci.cz**

Senátoři v útulku pojmenovali dva psy

Ve středu 22. března jsme se senátem a slečnami z nadace VIA jeli navštívit útulek v Maršovicích. Den začal ráno schůzkou senátu, tam nám pan učitel Vrhel řekl, jak bude celý den probíhat. Po schůzce všichni šli na třídnickou hodinu (na první hodinu). V 8:55 se všichni senátoři sešli ve školním klubu a zodpovídali otázky, na které se nás slečny ptaly. V 9:30 jsme šli do autobusu a jeli do Maršovic. Každý zase něco přivezl. Po příjezdu jsme vystoupili a šli dovnitř. Prohlédli jsme si pejsky a měli mohli jsme vymyslet a napsat jména pro dva nové pejsky. Po prohlídce jsme si vzali asi osm pejsků a šli s nimi na procházku. Okolo 11:45 jsme nastoupili do autobusu a v 12:30 se vrátili ke škole. Tím celá akce skončila. Pro první stupeň to byl konec i vyučování druhý stupeň si mohl vybrat, zda se na 6. hodinu vrátí, nebo ne.

Denisa Jirsíkova, 8.A

Umísťovací výstava pomohla psům z útulku

V pátek 31. března jsem přišel na školní hřiště. Tam před třetí hodinou odpoledne přijeli psi z útulku v Maršovicích, protože se konala umísťovací výstava. Zhruba šest psů přivezla ředitelka útulku. Psi jsme mohli vodit po celém hřišti, dávat jim třeba piškoty, běhat s nimi, skákat přes pískoviště a hrát si s nimi. Nejvíc se mi líbil Baron a Čip. Čip měl zraněnou nohu, ale byl hravý. Baron je kříženec jezevčíka asi s nějakým chlupatým velikým psem. Byl také velmi hravý a rád skákal přes pískoviště.

Návštěvníci výstavy přinesli psům jídlo a darovali i peníze. Na konci výstavy se i s výtěžkem prodejní výstavy obrázků v jílovských restauracích na útulek vybralo 8 384 korun. Bylo to moc pěkné a tři pejsci našli nový domov.

Štěpán Ventura, 2. C









V zookoutku se čeká na mláďata

Stejně jako minulý rok jsme i letos nechali zahnízdit papoušky v zookoutku. Jak andulky, tak i korely. Začali jsme přesně 1. února, kdy jsme jim do voliér dali budky a ke stravě přidávali vaječnou směs. Pak jsme čekali, jestli se podaří, nebo ne. A povedlo se, vajíčka snesly (andulky i korely) během našich jarních prázdnin. Pravděpodobně 15 - 17. února. Andulky snesly šest vajíček, ale korely jich snesly sedm a z toho už se vylíhlo pět mláďat. Nyní čekáme až se vylíhnou i ti ostatní.

Sandra Bergová, 9.A

Ilustarci připravily Patrika Hujerová a Tereza Hemrlová, 3.C









Jak jsme učili prvňáky

Dne 28. března šla naše třída 9.A na náměstí, kde jsme učili prvňáky z 1.C a 1.D. Prvňáci se na nás už od začátku těšili, což bylo vidět, protože s námi perfektně spolupracovali. Učili jsme je po dvojicích, kde jsme se pak vystřídali. Každý z nás si vybral daný předmět, který chtěl učit. Bylo jich v celku dost, třeba matematika, čeština, prvouka, výtvarka a tak dále. Bavilo to jak nás, tak i prvňáky, kteří se teď zase těší na naši další návštěvu.

Sandra Bergová, 9.A

Jak se slaví Velikonoce

Máme za sebou svátky jara Velikonoce, a proto jsme se podívali, jak se slaví v různých zemích světa:

V Česku: Například upeče se beránek, mazanec a nádivka s kopřivami. Holky barví vajíčka, kluci pletou pomlázky nebo si je koupí. Potom chodí kluci koledovat, vyšlehají holky a dostanou vajíčka a sladkosti.

Ve Velké Británii: Ve Velké Británii jsou Velikonoce ve znamení vajec. K dostání jsou kromě vajec slepičích a křepelčích také krocaní, bažantí, pštrosí… Nejdůležitější jsou ale vejce čokoládová, ta se ukrývají po bytech, domech, zahradách a děti je pak celý den hledají. Královská rodina už od dvanáctého století obdarovává den před Velkým pátkem chudé poddané. Od patnáctého století musí být počet obdarovaných shodný s věkem panovníka. Pro tuto příležitost se razily speciální mince a zvyk zůstal zachován i dnes. Královna obdaruje každý rok tolik mužů a tolik žen, kolik jí právě je. Speciální velikonoční mince jsou předmětem sběratelské vášně, takže si obdarovaný skutečně může značně vylepšit situaci. Ovšem musí nějaký rok počkat, protože čím je velikonoční mince starší, tím je dražší. O velikonocích se ve Velké Británii otevírají muzea, historické památky, zahrady. Konají se velikonoční průvody a soutěže. Například v londýnské Covent Garden soutěží pivovarská spřežení a děti soutěží v pouštění draků. V některých místech přetrval zvyk, kdy ženy přivazují muže k židlím a vymáhají na nich výkupné. Muži jim to druhý den oplatí, ovšem výkupným už nejsou peníze, ale polibek.

V Japonsku: Velikonoce jsou nejvýznamnější křesťanské svátky. V Japonsku žije velmi málo křesťanů, a proto se zde nekonají tak velké oslavy jako v Evropě. Jde zde hlavně o církevní svátek, v obchodech nenajdeme spoustu čokoládových zajíčků, barevných vajíček, mazanců, beránků a pentliček jak jsme zvyklí z našich obchodů.

V Austrálii: Ačkoliv to někoho možná překvapí, v Austrálii se Velikonoce slaví také. Nákupní šílenství v obchodech přeplněných velikonočními vajíčky utichne na Velký pátek, kdy jsou všechny obchody, bez výjimky zavřené. O velikonočním dni děti hledají vajíčka, která schoval zajíček – rodina. Tradičním pokrmem jsou tzv. „Hot Cross Buns " – malé mazance s rozinkami a křížem navrchu. Beránka tu ale nenajdete. Velikonoce jsou v Austrálii spojeny s řadou oslav. Třeba v Sydney se koná „ Royal Ester Street", což je průvod zemědělců městem spojený se spoustou atrakcí.

Na Islandu: Velikonoce jsou jeden z největších křesťanských svátků. Islanďané si hlavně užívají pracovního volna, které mají od čtvrtka do pondělí. Děti dostanou velké čokoládové vejce s čokoládovými bonbony uvnitř. Skoro všechny obchody mají zavřeno, protože všichni jezdí na venkov za příbuznými. Pořádají se rodinné večeře složené z jehněčího, brambor s hnědou omáčkou na sladko, hráškem, mrkví a červenou řepou.

V Holandsku: Děti hledají velikonoční vajíčka na zahradách.

V Polsku: V Polsku je hodně lidí věřících. Na Bílou sobotu lidé chodí do kostela posvětit si potraviny, které sní na Boží hod velikonoční. Na Velikonoce se pečou bábovky a beránci. Na Velikonoční pondělí se lidé polévají vodou a říká se, že budou celý rok zdraví.

V Německu: V Německu trochu připomínají Vánoce tím, že v neděli na Hod boží velikonoční obdarovává zajíc děti. Podle tradice hledají ráno v trávě velikonoční vejce, která tam obvykle zanechává právě tento jinak živorodý tvor. Jak vyplývá z dětské pošty, těší se nedočkavci také na další drobné dárky.

V USA: Jednoznačně vede zajíček. Rodiny s dětmi barví kraslice, pak začíná lov na vajíčka, která podle pohádky neposedný zajíček schovává všude po domě i zahradě. V USA není volné Velikonoční pondělí, ale Velký pátek. V neděli se hoduje nad tradičními pokrmy, jako je pečená šunka, sladké brambory, zelenina nebo jehněčí pečínka.

Ve Francii: Pro Francouze jsou Velikonoce stejným svátkem a důvodem k oslavě jako Vánoce. Kromě vajec a spousty čokolády si rozdávají i drobné dárky. Všechny cukrárny a čokoládovny si každý rok dávají záležet na výrobě speciálních sladkostí, které potom děti hledají doma nebo na zahradě. Křesťané na celém světě slaví v těchto dnech zmrtvýchvstání Ježíše Krista a Francouzi se samozřejmě připojují. Neděle předcházející Velikonocům se nazývá le dimache des Rameaux.

V Itálii: Nejsvátečnějším dnem je Velikonoční neděle, kdy se po mši vaří oběd o několika chodech. Jako předkrm bývají crostini (topinky) s pomazánkou, hlavní chod je jehněčí nebo kůzlečí maso, jako dezert pak čokoládové vejce a moučník colomba, podobný naší bábovce. Ten obsahuje mandle, kandované ovoce, čokoládu… Colomba je nejtypičtějším jídlem italských Velikonoc, symbolizuje holubici, tedy mír a klid. V podstatě jsou italské Velikonoce velmi podobné těm našim, jen některé zvyky jsou dodržovány více a jiné méně. Samozřejmě víra v boha a katolické zvyky v tom hrají roli. Duch Velikonoc tady na vás dýchne už týden dopředu, na Květnou nebo-li Palmovou neděli. Ten den se slaví památka vjezdu Krista do Jeruzaléma, kdy jej lidé vítali a mávali mu palmovými větvemi. V Itálii se světí olivové větvičky.

Připravily: Tereza Novotná 1. D, Sandra Bergová 9.A, Karolína Novotná 4.C, Klára Novotná 7. A , Denisa Jirsíková 8.A, Filipa Janoušková 7.A, Tereza Hemrlová 3. C, Patricie Hujerová 3.C, Hedvika Hujerová 5.B, Lea Limprechtová 4.C



Máte problémy? Nebojte se je řešit!

Ve vestibulu je pro Vaše bolístky a problémy, které se bojíte řešt ve třídě nebo veřejně jako třeba šikana, **schránka důvěry**. Pak to řeší paní učitelky **Vendula Zahálková na I. stupni a Jiřina Nagyová na II. stupni.** Můžete se přímo obrátit i na ně.



Jak zajíc zaspal Velikonoce

Byl jednou jeden domeček a v tom domečku bydlel zajíček. Bydlel ve městě Vajíčkof. Každý rok rozdával vajíčka. Jednoho dne zajíc zaspal a děti nedostaly vajíčka. Děti byly moc smutné, že nemohly sbírat vajíčka. Tak se to zajíc pokusil napravit a začal po zahradách schovávat vajíčka. Po jednom dni šly děti hledat vajíčka znova a byly moc rády, že něco našly. A zajíc byl také rád, že všechno stihnul.

Napsala a nakreslila Patricie Hujerová, 3.C



Ilustrovala Tereza Hemrlová, 3.C



Komiks nakreslila Sandra Bergová, 9.A

Hry a aplikace

Vyzkoušejte hry s environmentálním obsahem

Každý hráč se ocitne v roli starosty, který postupně **rozvíjí svoje městečko,** a musí při tom vhodně skloubit ekonomické, sociální i ekologické projekty (www.ekopolis.cz/menu/hra-duel.aspx). **Vítám tě na webu Ekostrážce!** Tento multimediální web je určen nejen jako metodický portál pro učitele, ale i pro samotné žáky a studenty, jež má motivovat k tomu, aby se stali pravými „Ekostrážci“ žijícími v souladu s životním prostředím a chránícími planetu Zemi (www.ekostrazce.cz). **Staň se agentem ve službách Země** (www.ekohra.cz). **Nauč se třídit odpad** (www.jaktridit.cz/cz/trideni/virtualni-trideni, www.epa.gov/osw/education/kids/games/lineup). **Spočítej si svoji Ekostopu** (www.hraozemi.cz//files/ekostopa/ekostopa.php). Sleduj cyklus **recyklace bioodpadu** (www.ekodomov.cz/ekovychova/inspirace-pro-vyuku/kviz-zofka-to-vi-a-co-ty/) **Nebo si najdi svou hru** na: www.hrajozemi.cz/archiv-kol.aspx, www.vitejtenazemi.cz/hry/, detem.mzp.cz/hry.shtml.

Připravila Denisa Jirsíková, 8.A

Zábava



1. Velikonoce jsou státní ...
2. Říká se, že velikonoční ... vám poschovává všechna vajíčka v zahradě
3. Koledníci musí s sebou...
4. Slepice (zdrobněle)
5. Koledníci musí zazpívat, nebo odrecitovat ...
6. Proutěná věc, do které si koledníci dávají dobroty?
7. Na Velikonoce se peče...
8. Kromě vajec jíme o Velikonocích i ...
9. Jiný název pro malovaná vajíčka
10. Sladká cucavá věc (zdrobněle)

Připravila Sandra Bergová, 9.A

Tipy

Tip na knihu
Na jaro je lepší číst něco pozitivního a vtipného. Třeba **STOLETÉHO STAŘÍKA** napsaného Jonasem Jonassonem. Tento autor je velice populární a knížky od něj jsou velmi známé. Tak třeba co se může stát, když skoro stoletý stařík uteče z domova důchodců? A co když ještě najde kufr plný peněz a začnou ho honit zloději?

Tip na výlet
Tentokrát jsou dva. Můžete jít třeba na nějaký **velikonoční jarmark**, nebo můžete vyrazit na nějaký **Den Země** (Praha). Pro děti většinou pořádají den Země školy například Jílové nebo Kamenný Přívoz. Nebo aspoň pomoci přírodě a zajít na procházku, kde můžete sbírat odpadky.

Tip na film
HOP je animovaný film spíše asi pro menší děti. Velikonoční zajíc se dostane do světa lidí a potřebuje pomoci s rozvážením velikonočních vajíček. **Je s námi konec?** je zase dokument National Geographic. Leonardo di Caprio, který vás celým dokumentem provází, upozorňuje na klimatické změny a spoustu dalších problémů. Ptá se i známých osobností.

Připravila Filipa Janoušková, 7.A

Příchod jara

Příchod jara oslavili žáci 2. B nacvičením pásma písní a básní s jarní tématikou. Pod vedením paní učitelky Terezy Křečkové s pásmem vystoupili v jílovském muzeu na velikonočním předváděcím dnu. Děkuji jim za pěknou reprezentaci školy. KT





Přijďte na Psolympiádu

Žákovský senát zve na první ročník sportovně – kulturní akce organizované ZŠ Jílové u Prahy a Útulkem pro opuštěná zvířata Maršovice ve spolupráci s Nadací VIA

v pátek 19. 5. 2017 od 14.00 hod. v areálu ZŠ Jílové.

Těšit se můžete na sportovní odpoledne, kde budete moci změřit síly s odvěkým přítelem člověka v disciplínách pro nás úplně netradičních, pro čtyřnohé kamarády z útulku však zcela typických. Večerní vystoupení mladé a nadějné kapely. V průběhu akce bude zajištěno občerstvení. Dárky pro psí sportovce vítány!

Program
14 -16.30 hod. Sportovní část PSOLYMPIÁDY
17 – 19.00 hod.Koncert kapely ÉRA

Přijďte, bude psina!

Žákovský senát

JÍLOVSKÝ ŠKOLÁK, časopis pro žáky ZŠ Jílové u Prahy, Vydávají členové novinářského kroužku při ZŠ Jílové: S. Bergová 9.A, L. Limprechtová 4.C, K. Novotná 7. A, Š. Ventura 2.C, F. Janoušková 7.A, D. Jirsíková 8.A, Š. Ventura 5.A, H. Hujerová 5. B, P. Hujerová 3.C, T. Novotná 1.D, K. Novotná 4.C, D. Vocetka 3.C, R. Heppnerová 5.B, T. Hemrlová 3. C
Vedoucí kroužku: J. Venturová, Graficky upravila: S. Viktorová,
JŠ IX., číslo vyšlo 24. 11. 2016, náklad 300 ks, www.zsjilove.cz, skolak@zsjilove.cz
Není-li uvedeno jinak, fotografie jsou z archivu ZŠ.