Jílovský školák 4

Školní noviny ZŠ Jílové u Prahy, VIII. ročník

23. 3. 2016

Krátké zprávy

- Výtěžek masopustu a akce Radnice peče použijeme na provoz školní minifarmy a zookoutku.

- Ekotým vyhlásil dlouhodobou detektivní a vlastivědnou soutěž pro žáky 3. – 9. tříd POZNÁVÁME NÁŠ REGION. Více najdete na webu Ekotýmu (ekoskola-zsjilove.webnode.cz).

- K zápisu do 1. tříd letos přišlo 98 dětí.

- Děti, učitelé i rodiče 9. března přinesli 1270 kilogramů starého papíru. Další tři tuny byly "školní" materiál. Výtěžek tohoto sběru bude použit na organizaci školního plesu.
(red)

Noviny ze ZOOkoutku

Máme další klec na korely. Do obou klecí jsme dali vlastnoručně vyrobené hnízdící budky (8. tř). A teď čekáme, zda se páry zahnízdí a vyvedou mladé.

Na červen chystáme další překvapení.

Na stránkách školy je nová rubrika nejen pro rodiče: **Zajímavosti pro rodiče**



Den navíc jsme oslavili besedami, sportem i výletem

Všichni víme, že jednou za čtyři roky má rok o den víc, tedy ne 365 dní, ale 366, a protože je to jednou za čtyři roky, tak tento den i my ve škole slavíme. Kdybyste vybrali tři různé děti a zeptali se jich, co ten den dělaly, asi byste vždy nedostali stejnou odpověď – chovatelský kroužek a pár jiných dětí, které se stihly rychle přihlásit, jely do ZOO, děti na prvním stupni (podle informací, kterých se mi dostalo) to měly odlišné podle tříd, ale každopádně všichni chodili po různých stanovištích, do kterých se předtím přihlásili. Žáci na druhém stupni také chodili čtyři hodiny po stanovištích a ty zbylé hodiny měli rekapitulaci celého dne, nebo třídnickou hodinu. Stanoviště byla různá, od sportovních (například volejbal nebo basketbal) až po ty kreativní (výroba nového papíru nebo keramika). Já jsem navštívila výrobu papíru s panem učitelem Vrtiškou a paní učitelkou Vrtiškovou, kde jsme si vyrobili vlastní recyklovaný papír a zahráli různé hry, a potom jsem byla u paní učitelky Rinnové, kde jsme si povídali o Karlu IV., protože by letos v květnu oslavil sedmisté narozeniny.
Nabídka stanovišť byla celkem bohatá, a proto nebylo lehké si vybrat.

Klára Novotná, 6. A

O výletě chovatelského kroužku čtěte na str 2.

Chovatelé vyrazili do ZOO Praha

V pondělí 29. února jsme vyrazili od transformátoru v osm hodin. Cesta byla docela dlouhá, když jsme dojeli do ZOO, tak jsme koupili vstupenky a už na nás čekala průvodkyně. Nejprve nás vzala k pandám červeným. Viděli jsme také hroší mládě, hrošici Marušku a velkého hrošího samce. Potom nás vzala k jinému průvodci a ten nám povídal o hadech a genkončíkovi, vyndal nám i jednoho hada z terária a my jsme si ho mohli pohladit. Nakonec jsme se podívali do pavilonu koček.

Kristýna Kosová, 5.A









Zvířátkům můžete nosit staré pečivo i zeleninu

Co je nového v chovatelském kroužku a jak můžeme zvířatům ve školní minifarmě pomáhat, jsem se zeptal paní ředitelky Květy Trčkové, která chovatelský kroužek vede.



Máme nosit staré usušené pečivo? Ano. Můžete nosit i zeleninu, například malé mrkve nebo salát.
Chystáme se pořídit nové zvířátko? Ano, muflona nebo muflonku.
Co je nového v chovatelském kroužku? Když je teplo a není bláto, pouštíme malá kůzlátka ven, aby se proběhla.

Ptal se Štěpán Ventura, 1.C

Vyražte na výlet
nebo můžete dojít na Pepř, vyšplhat na rozhlednu a cestou nakrmit zvířátka v minizoo,

Biologická olympiáda prověřila naše znalosti

Ve středu 10. 2. proběhlo školní kolo biologické olympiády. Zapojilo se do něj 16 soutěžících. Letošní ročník je zaměřen na život v temnotě, převážně v půdě či v jeskyních. Jako první jsme měli poznávačku 15 zvířat, 15 rostlin a hub. Byli tam živočichové jako například jezevec, ledňáček, ježek a z rostlin a hub třeba muchomůrka, terčovka, blatouch…. V testu byly otázky typu a, b, c, d, doplňovačky, podtrhávání a tak podobně.

V **kategorii D** (6. – 7. třída) zvítězil **Tomáš Novotný ze 7. B, na 2. místě skončila Kája Horešovská z 6. A a 3. místo patří Denise Jirsíkové ze 7. B**.

V **kategorii C zvítězil Jakub Daněk z 9. A, druhý byl Jakub Kukla z 8. A a 3. místo získala Hanka Částková z 8.B.**

Všem úspěšným řešitelům gratulujeme a postupujícím do okresního kola držíme palce. Okresní kolo kategorie C se bude konat ve středu 13. dubna a v kategorii D ve čtvrtek 21. dubna.

Filipa Janoušková, 6. A

Na besedě Jsi online jsem se dověděli, co je kyberšikana

V úterý 9. 2. nás navštívila Monika Podlahová a povídala si s námi o bezpečnosti na internetu a o všem, co se týká mobilů, počítačů a chatování (jaké to bylo dřív a dnes, rizika, závislost, co by se nemělo dělat,…). Vysvětlila nám, co je kyberšikana, kyberstalking a kybergroomig. Udělali jsme si i vlastní test na to, jestli jsme závislí, nebo ne. Řekla bych, že se nám to všem líbilo, a že jsme se dozvěděli spoustu nových věcí. Než paní Podlahová (lektorka, přednášející) odešla, řekla nám, že se ještě v únoru nebo v březnu uvidíme, a tak se už všichni moc těšíme.

Klára Novotná, 6.A

Představení Tajemství z jezírka ukázalo, že televize není všechno

To tajemství bylo, kdo chce vidět zázraky, musí se dívat srdcem. Zlý křítek Šotek naváděl Jirku, aby se díval na reklamy. Ten ho poslechl. Jirka si od té doby myslel, že jsou krávy fialové. Pak se ten Šotek díval hodně na televizi a filmy, kde se bojovalo. Jirkovi se to také líbilo. Chtěl pak kopat kolem sebe a všechny vyháněl. Nakonec ho ten lotr navedl, aby se díval na horory. Jirka se strašně bál, ale říkal, že se nebojí. Jirka měl kamarádku Anežku. Ta chtěla, aby s ní šel na procházku do lesa. On ale už nechtěl jít, chtěl hrát videohry. Hodný skřítek Jezerníček Anežce poradil, že u Jirky bydlí zlý skřítek Šotek a prozradil Anežce tajemství. Kdo chce vidět zázraky, musí se dívat srdcem. Nakonec ten Jirka s Anežkou na procházku šel a říkal: "Tamhle je hezká krysa na stromě.“ Ale byla to veverka. Jirka poznal, že Šotek je zlý skřítek a naváděl ho k hloupostem.

Oskar Limprecht, 1. E



Divadlo bylo v pátek v prosinci. Celou hru hráli dva herci. Bylo pěkné, jak to celé jen dva herci všechno stíhali. Pohádka byla moc hezká. Poučení, které ze hry vyplývá je, že televize není všechno, je to časožrout, raději bychom měli dělat své koníčky. Ale to neznamená, že se na ní nemáme dívat vůbec.

Lea Limprechtová, 3.C

Ornita s sebou přivezla živé ptáky

Ve středu 9. března k nám přijeli pán a paní ze spolku Ornita. Tentokrát přednášeli na téma vodní ptáci. Povídali jsme si o ptácích, kteří žijí u vody. S sebou měli i nějaké vycpané ptáky a živou husu, kachnu a kormorána, které jsme si mohli i pohladit. Představení se nám všem líbilo a už se těšíme, až přijede Ornita znovu s nějakým jiným programem.

Klára Novotná, 6.A

Nevíš si rady? Rodiče ti nerozumí? Ubližuje ti někdo? nedaří se ti v lásce? Máš pocit, že to nezvládáš?
Napiš nebo chatuj na: **www.linkabezpeci.cz**
Můžeš i volat zdarma na číslo **116 111**

Ekotým dá dárek Zemi a zkoumal, kudy uniká teplo

Naše škola je zapojena do mezinárodní kampaně Litter less, kde se snažíme o snížení množství odpadu. Už jsme fotili koše a dělali anketu. Také jsme se letos přihlásili do dlouhodobého projektu Živá zahrada, jehož cílem je uskutečňovat takové kroky a úpravy zahrady, aby se stala více přátelská pro různé skupiny živočichů.

Ekotým Voda mapoval vodovodní kohoutky a zkoumal, kolik vody se zbytečně ztratí, pokud kohoutek kape. Zjistil, že za víkend by to u jednoho kapajícího kohoutku znamenalo ztrátu 22,5 litru vody.

Ekotým Doprava uskutečnil anketu mezi seniory a také si pod svá křídla přibral další téma: Ekoškoly - Šetrný spotřebitel, kde se začíná zabývat palmovým olejem a výrobky, které ho obsahují.

Ekotým Energie zkoumal pyrometrem teplotu ve třídách (podlaha, okna…) a zjišťoval, zda nedochází (neuniká) k únikům tepla přes různé vchodové dveře.

Další aktivitou Ekotýmu je akce **Dárek pro Zemi**, při kterém se členové Ekotýmu zavázali uskutečnit nějakou drobnou změnu ve svém chování a vyzvali ostatní, aby se k nim připojili. Mezi závazky je možno najít tyto sliby: snížit množství snědeného masa, omezit nákup výrobků s palmovým olejem, omezit zbytečné jízdy autem, používat šetrné čisticí a prací prostředky.

Filipa Janoušková, 6. A

EKOTÝM ZŠ JÍLOVÉ u Prahy
VYHLAŠUJE PRO ŽÁKY ŠKOLY
SOUTĚŽ

BÁSEŇ PRO ŽIVOTNÍ PROSTŘEDÍ

Informace pro soutěžící:

Soutěžící odevzdá vedení Ekotýmu libovolný počet vlastních básní (stačí pár veršů) nebo textů k písňové melodii na vybrané téma z přiložené nabídky. Cílem je, aby text propagoval šetrný a udržitelný styl života či ochranu přírody.

Svoji práci označí soutěžící jménem a třídou. Tím, že práci odevzdá, souhlasí s jejím potencionálním zveřejněním.

Nejlepší práce budou oceněny diplomem a cenou.

Termín uzávěrky: 1. 4. 2015

Nabídka témat: voda, palmový olej, prales, oxid uhličitý, odpady, hliník, skládka, příroda, člověk ničitel, doprava



Aplikace: Velikonoční živé tapety

Připravte se na Velikonoce! Tyto krásné tapety vás naladí na Velikonoční období... Jsou plné malovaných vajíček, kuřat, zajíčků nebo housat. Tapety jsou živé, takže vám krásně rozpohybují obrázek :)

Barbora Feitová, 7.B



Vyražte na výlet
a dojít třeba až k řece do Žampachu a cestou si prohlédnout štolu svatého Josefa,

I letos bylo těžké vybrat nejlepší masku

V sobotu 27. 2. 2016 se v jílovské sokolovně konal již tradiční dětský karneval, pořádaný ZŠ Jílové u Prahy. Ve 14. hodin byl již sál skoro zaplněný rodiči a dětmi ve vyrobených i koupených maskách. Během celého odpoledne probíhaly různé hry, soutěže a samozřejmě se i tancovalo. I letos bylo těžké vybrat tu nejlepší masku, protože tam byla spousta povedených masek. Jako nejoriginálnější masku vybrala porota masku malého potápěče. Na závěr byly slosovány i všechny vstupenky a dva šťastní výherci si odnesli krásné dorty od paní Padevětové. Nechyběla ani tombola. Myslím, že se dětský karneval velmi povedl, a už se těšíme na příští rok.

Karolína Kuklová a Ája Vimmerová



Bublina

Byl krásný slunečný den. Venku švitořili ptáčci a na obloze nebyl vidět ani mráček. Beáta se doma nudila. Rodiče byli v práci a ona zůstala doma úplně sama. „Co budu dělat?“ ptala se v duchu sama sebe. Vzala telefon a vytočila číslo na Kačku. Kačka zvedla telefon. „Haló, tady Beáta.“ „Ahoj Beáto,“ vykřikla s radostí Kačka, protože už také neměla co na práci. „Kačko, nepůjdeme spolu na pláž?“ otázala se Beáta. „Tak jo a vezmeme s sebou i Kláru, Vendu a Samanthu.“ „Tak jo.“ odpověděla Beáta a položila telefon. Potom zavolala Kláře, Vendě a Samanthě. Samantha slíbila, že vezme na pláž velké žvýkačky. Všechny holky se sešly na pláži a Samantha vyndala z kapsy pytlík velkých žvýkaček s příchutí melounu a každé dala jednu. „Hmm, ta je ale dobrá.“ pochvalovala si Kačka. „Výtečná.“ přidala se Klára. A tak žvýkaly a žvýkaly, až Bea řekla: „Hele holky, já vyfouknu velikánskou bublinu.“ A tak foukala a foukala, až měla bublinu tak velkou, že jí vyletěla z pusy a zůstala ve vzduchu půl metru nad zemí. „Co s ní budeme dělat?“ zeptala se Venda. „Já mám nápad.“ řekla Klára. „Vlezeme si do ní a vyletíme vysoko nad moře a budeme se koukat dolů na ten krásný svět.“ Tak se chytily za ruce a všechny společně skočily do bubliny a vyletěly vysoko nad moře. „To je krásný výhled!“ rozplývala se Samantha. „Můžeme tu počkat až do západu slunce.“ přidala se Klára. Ale ani nedořekla a z mraků se vyřítil veliký pták a letěl přímo na bublinu. „Pane bože!“ zděsila se Beáta. Pták narazil do bubliny a ostrým zobákem ji propíchnul. Všechny holky velkou rychlostí spadly do moře. Chvíli se nic nedělo, ale pak se objevili delfíni. „Jsme zachráněny!“ křičely holky jedna přes druhou. Delfíni s nimi odpluli na břeh a všechno dobře dopadlo.

Vendulka Tačnerová 6.C



Správné odpovědi Velikonočního kvízu: 1A, 2B, 3D, 4C, 5B, 6C, 7A

Vyrobte si velikonoční dekorace

Truhlík s vajíčky, travičkou a zajíčkem

Potřebujeme: barevné papíry, kartonový barevný papír, ozdoby na vajíčka, hýbací oči, lepidlo a nůžky.

Postup: vystřihneme si z barevného tvrdého papíru truhlík (vypadá jako lichoběžník). Z barevných papírů si vystřihneme vajíčka, mohou být různě velká. Pak vystřihneme ze zeleného papíru dlouhé a hubené proužky. Nesmíme zapomenout vystřihnout i z hnědého papíru kousek hlavy zajíčka. Pak naskládáme na zkoušku vajíčka a hlavu zajíčka tak, aby se nám to líbilo. Potom, ty části, které budou schované pod truhlíkem, namažeme lepidlem a přilepíme je k truhlíku. Pak přilepíme i trávu. Zajíčkovi doděláme fousky, čumáček a nalepíme hýbací oči a vnitřek uší. Nakonec si dozdobíme vajíčka buď lepičkami, které máme, nebo je dovybarvíme pastelkami, fixami. A je hotovo.



Oskar Limprecht, 1.E

Papírový ptáček

Potřebujeme: asi pět proužků barevných papírů – tlusté jeden centimetr, lepidlo, nůžky.

Postup: slepíme všechny proužky na jednom konci k sobě. Postupně budeme brát proužky z neslepeného konce, ohneme je ke slepené části a tím vytvoříme kapku jako tělo a zbyde nám i ocásek, který přesahuje. Takhle pokračujeme, až vznikne tělo ptáčka. Z dalšího papírového proužku vytvoříme a slepíme kruh jako hlavu. Doplníme hlavu zobákem, okem a chocholkou. Hlavu přilepíme k tělu a papírový ptáček je na světě.



Lea Limprechtová, 3.C

Symbolika Velikonoc a aranžování 6.A
Autorka fotografií: Hana Semecká







Vyražte na výlet
nebo se jděte projít jen na Boží skálu a prohlédněte si Jílové. *Štěpán Ventura, 1.C*

Křížovka



1. Odměna pro koledníky
2. Vyfouknuté malované vajíčko
3. Plete se z poutí
4. Zradil Ježíše
5. Velikonoční obchůzka
6. Co odlétá během Velikonoc do Říma
7. Který den se chodí na koledu
8. Po zimě přichází
9. Jeden ze symbolů Velikonoc
10. Velikonoční pečivo

Připravil Štěpán Ventura, 1.C



Vtipy:

Pan Horák se chlubí sousedovi: „Tak si představte, že náš Alík včera chytil zloděje!“
„A jak se mu to povedlo?“
„Jednoduše. Zloděj mu při vloupání šlápl na ocas.“

V lese: „Tati, je pravda, že když se sáhne houbě pod klobouček, tak už dál neroste?“
„Ne, to je pověra.!
„A když se na ni šlápne…?“

Na pouti stojí Pavlík u kolotoče s autíčky a smutně se na ně dívá. „Proč se taky nejdeš svést?“ Diví se tatínek. „Cožpak můžu za volant? Před chvílí jsem měl rumovou pralinku,“ odpoví důležitě syn.

Vybrala Sandra Bergová, 8. A

Krásné Velikonoce
Vám přejí redaktorky a redaktoři Jílovského školáka

Vyzkoušejte si, co víte o Velikonocích

1.Proč se slaví Velikonoce?
a. Slaví se zmrtvýchvstání Ježíše Krista.
b. Oslavuje se rovnodennost.
c. Slaví se narození Ježíš Krista.

2.Která zvířata jsou velikonoční?
a. kůň, slepice, kráva,
b. kuře, zajíc, beránek,
c. osel, slepice, kotě.

3.Jak dlouho trvá půst před Velikonocemi?
a. 10 dní,
b. 20 dní,
c. 30 dní,
d. 40 dní.

4.Do kterého města odlétají zvony na Zelený čtvrtek?
a. Neapol,
b. Benátky,
c. Řím.

5.Kdy je Boží hod velikonoční?
a. sobota,
b. neděle,
c. pondělí.

6. Co se plete na Velikonoce?
a. copánky,
b. vánočky,
c. pomlázky.

7. Jak se řeknou velikonoce anglicky?
a. easter,
b. ostern,
c. uskrs.

Připravila Lea Limprechtová, 3.C

Honzík Jirásků

Anka barví vajíčka,
mamka kárá Honzíčka:
„Honzo, Honzo uličníku,
proč tam běháš po chodníku?!
Pomlázku si rychle vem,
vyžeň všechny holky ven!
Vajíčka si od nich vem,
a pak přijď zas zpátky sem.“

Honzík vezme proutky z vrby,
slyšel o nich různé drby –
třeba když proutky utrhne,
kalhoty si roztrhne.

Na pověry Honza nedá,
učil ho to jeho děda.

A tak ten kluk Jirásků,
upletl si pomlázku.
Později už Honzíček,
nese košík vajíček.

Klára Novotná, 6.A







Symbolika Velikonoc a aranžování 6.B
Autorka fotografií: Hana Semecká

JÍLOVSKÝ ŠKOLÁK, časopis pro žáky ZŠ Jílové u Prahy, Vydávají členové novinářského kroužku při ZŠ Jílové: A. Vimmerová 8.A, S. Bergová 8.A, L. Limprechtová 3.C, K. Laštovková 7.B, K. Novotná 6. A, Š. Ventura 1.C, F. Janoušková 6.A, K. Kosová 5.A, A. Kročil 4.B, D. Stiborová 7.B , B. Feitová 7.B, O. Mlejnský 4.A
Vedoucí kroužku: J. Venturová, Graficky upravila: S. Viktorová,
JŠ VIII., číslo vyšlo 27. 1 1. 201 5, náklad 300 ks, www.zsjilove.cz, skolak@zsjilove.cz